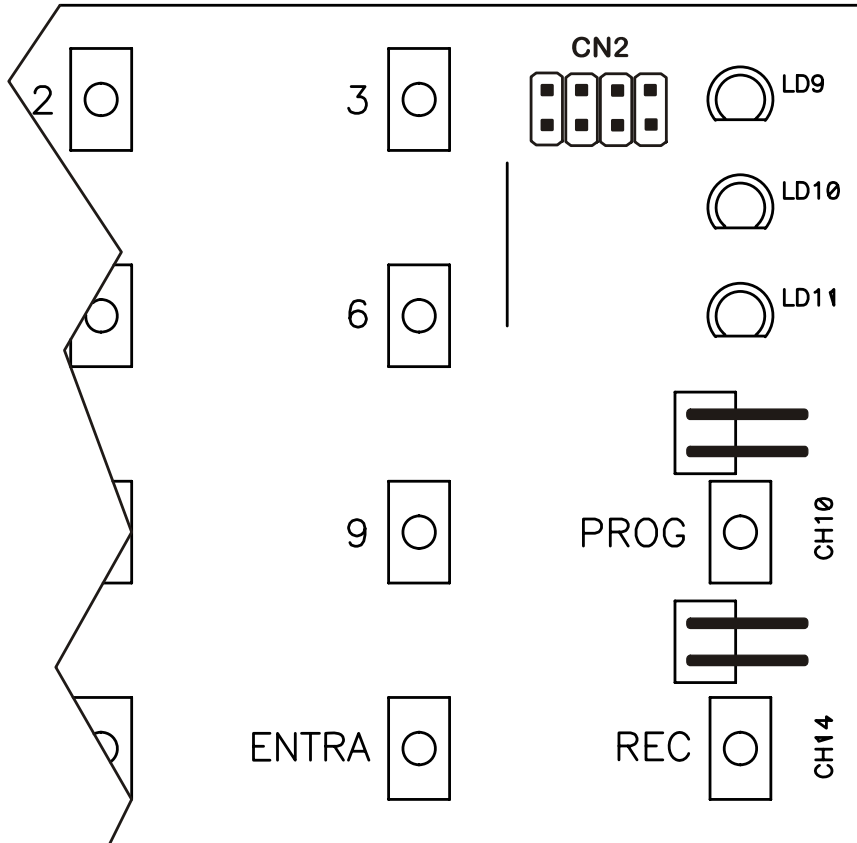

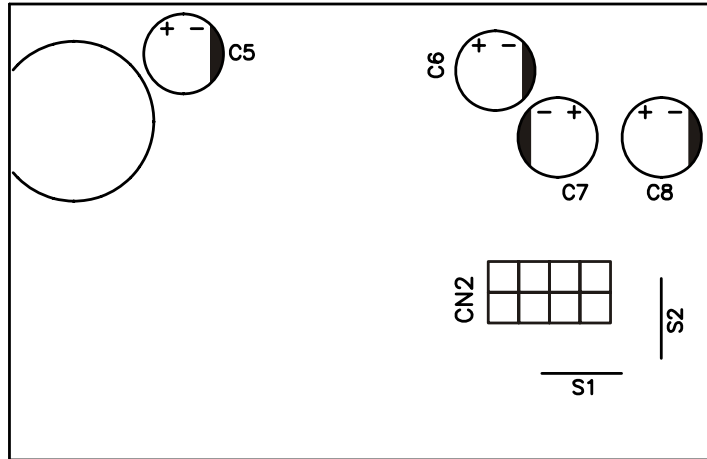




Guia rápido
Guia rápido
Guia rápido
Guia rápido
Guia rápido
Guia rápido
Guia rápido
Guia rápido

Módulo de Voz Supéria

Guia rápido de instalação



Instalação do Módulo

- ✓ *Instalação nas Centrais Supéria D2, D3, D4, D6 e D8.*

Abra a tampa frontal do gabinete da Supéria e observe a placa de teclado e sinalização fixada no interior da tampa. Visualize o conector macho de oito vias, localizado próximo à borda superior no canto esquerdo da placa. Identifique o conector fêmea correspondente no módulo de voz, encaixe-o na placa tendo o cuidado de encaixar o microfone do módulo de Voz no encaixe circular na tampa plástica.

Programação do Módulo

Com o módulo instalado, mantenha pressionada a tecla REC no painel do Discador ou da Supéria, no momento em que o LED Gravação acender, fale a mensagem correspondente com máximo 20 segundos de duração, ao final solte a tecla. Para desabilitar a tecla REC, retire o jumper REC localizado na placa do discador ou da Supéria.

Para teste da mensagem gravada, memorize um número pré-definido no Discador ou na Supéria e efetue o teste de chamada.

Garantia

Senhor consumidor,

Projetamos e fabricamos este produto procurando atender as suas necessidades. Para tanto, é importante que o manual seja lido atentamente.

Condições de garantia

- 1- Todas as peças, partes e componentes são garantidas contra eventuais DEFEITOS DE FABRICAÇÃO que porventura venham a apresentar, durante o prazo de 1 (um) ano, contado a partir da data de entrega do produto ao consumidor final, conforme especificada neste cartão. Caso seja constatado defeito proveniente de uso inadequado o consumidor final arcará com as despesas.
- 2- Constatado o defeito, comunique-se imediatamente com o técnico que efetuou a instalação ou o serviço autorizado mais próximo. Somente estes estão autorizados a examinar e sanar o defeito durante o prazo de garantia. Caso contrário, esta garantia perde seu efeito, pois o produto terá sido violado.
- 3- O transporte ocorrerá por conta e risco do consumidor final. Havendo solicitação de atendimento domiciliar, as despesas decorrentes da locomoção do técnico deverão ser previamente acordadas.
- 4- A garantia perde totalmente sua validade se ocorrer qualquer uma das situações a seguir expressa:
 - * Se o defeito constatado tiver sido causado por estranhos ao fabricante, acidentes, sinistros ou descargas elétricas.
 - * Se o número de série do equipamento e/ou a data de entrega forem adulterados ou rasurados.

Nota: A CS Eletrônica reserva-se o direito de alterar o equipamento sem aviso prévio.

LOCAL _____
REVENDA _____
DATA ____/____/_____
Nº. DE SÉRIE _____



Copyright © 2000-2009 CS Eletrônica Automação e Telefonia Ltda., CNPJ: 83.202.879/0001-81.
www.cseletronica.com.br suporte@cseletronica.com.br

Proibida a reprodução sem autorização expressa.

A CS Sistemas de Segurança fornece este documento "no estado em que se encontra", não oferecendo nenhuma garantia quanto à precisão das informações fornecidas e se exime de qualquer responsabilidade por danos e prejuízos resultantes do seu uso.